

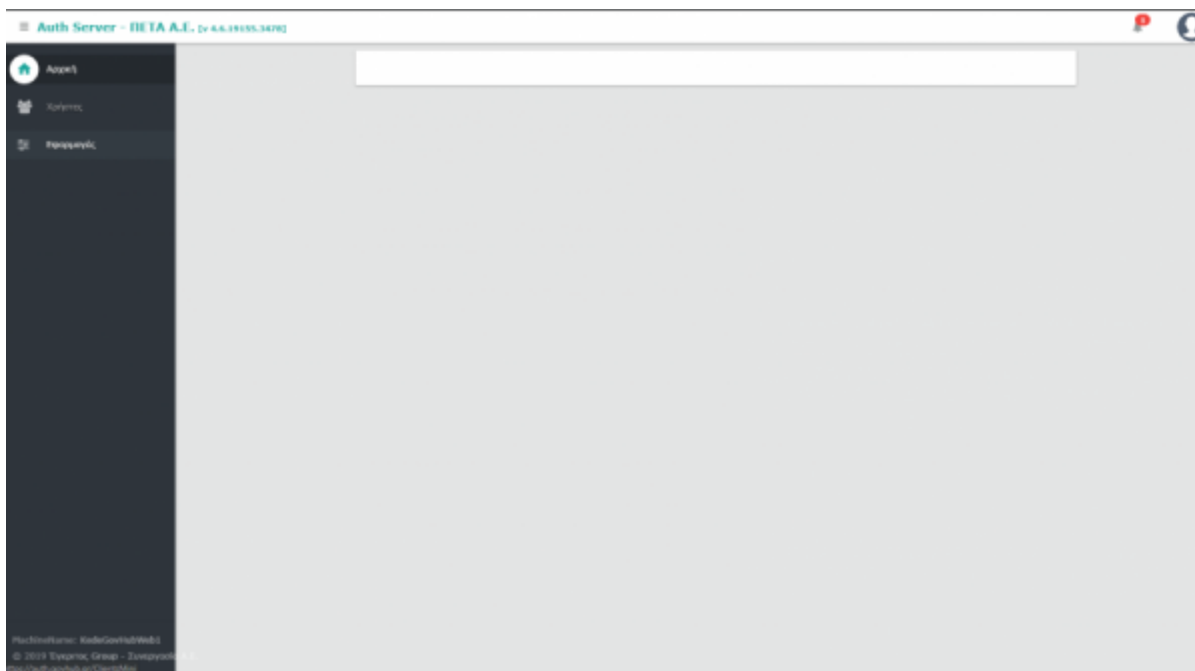
# Γενικές Οδηγίες για δημιουργία Εφαρμογής στον auth.govhub.gr και λήψης Id εφαρμογής(ClientId) και κωδικό(Client-Secret) για τα API

Για να κάνουμε δημιουργία εφαρμογής στο GovHub, θα κάνουμε τα παρακάτω βήματα.

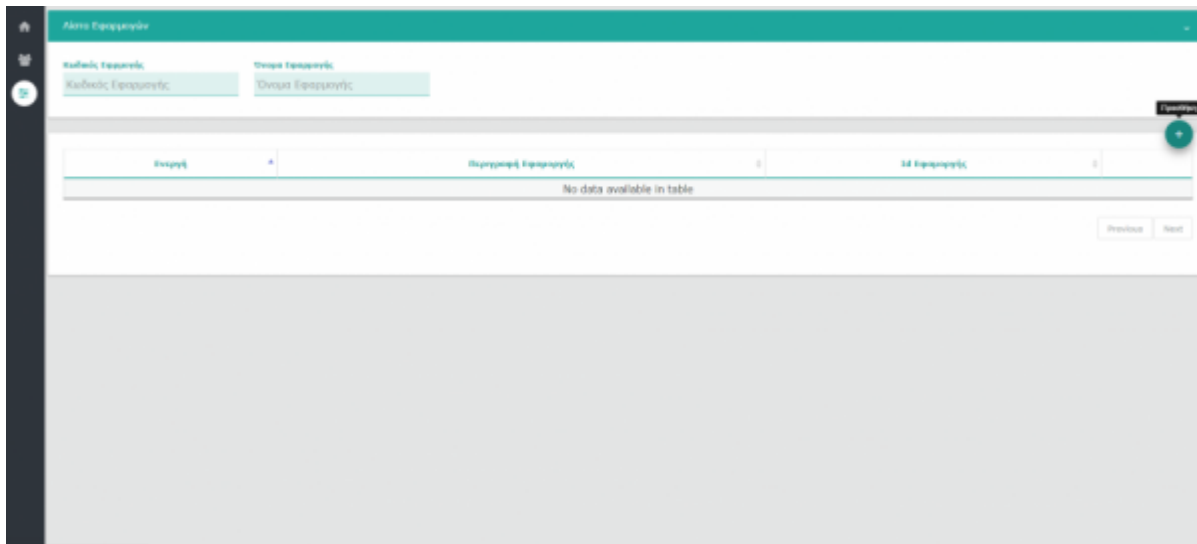
1. Εισαγωγή στην ιστοσελίδα <http://auth.govhub.gr> με τους κωδικούς του διαχειριστή του φορέα
2. Πάμε στο menu στην επιλογή Εφαρμογές
3. Δημιουργούμε την εφαρμογή σύμφωνα με τις οδηγίες του documentation των API ανάλογα το API που επιθυμούμε.

## Παράδειγμα για το API Αναζήτησης Κατόχου Οχήματος

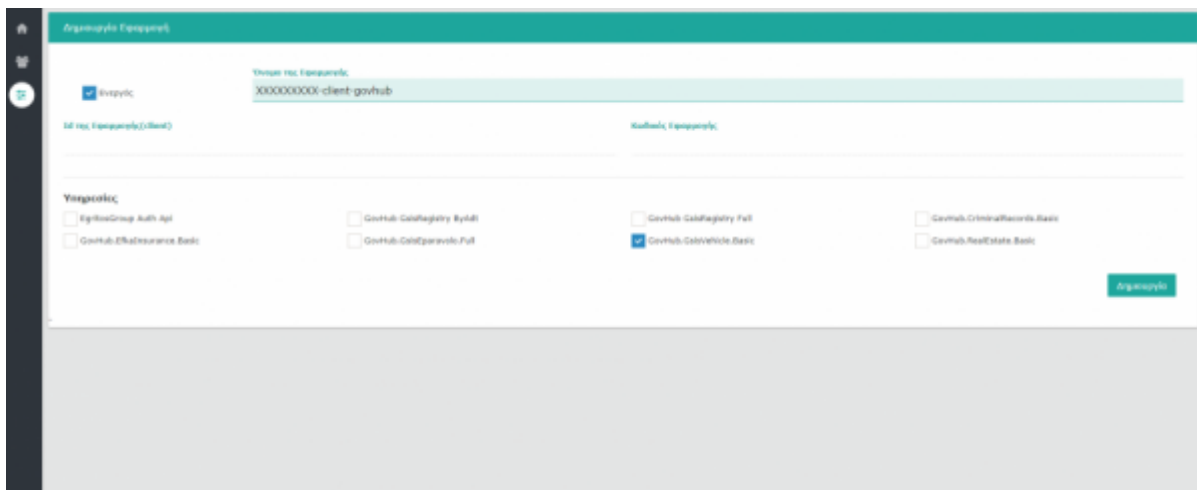
### Βήμα 1



### Βήμα 2



### Βήμα 3



From:  
<http://wiki.govhub.gr/> - **GovHub wiki**

Permanent link:  
<http://wiki.govhub.gr/doku.php?id=general-api-clientid-info>

Last update: **2020/04/10 13:51**

